



**TRUNG TÂM CỨU HỘ
MÁY TÍNH VÀ AN NINH MẠNG**

911 TP. HCM

979 Phan Văn Trị, Phường 7, Quận Gò Vấp, Tp.HCM - Tel: (08) 98 94 911 - Fax: (08) 8 940 875

Call Center: 1900.5555.911 - Hot.line: 0984 911 911 - 0913 666637 - E.mail: hotrokythuat@cuuho911.com

BẢNG BÁO GIÁ

Kính gửi: Quý Khách hàng



Chúng tôi, nhà phân phối chính thức PANASONIC, rất hân hạnh được gửi Bảng báo giá Máy chiếu đa năng PANASONIC như sau:

TÊN HÀNG	 TÍNH NĂNG KỸ THUẬT 	GIÁ / USD
PANASONIC PT-P1SDEA 	Cường độ chiếu sáng: 1.500 ANSI Lumens Độ phân giải: 800 x 600 (SVGA) Siêu Nhẹ Tự động điều chỉnh góc nghiêng & chỉnh vuông hình Tuổi thọ Bóng đèn: 3.000giờ - Bóng đèn: 130W UHM Kích cỡ phóng to màn hình: 33” – 300” Chế độ password bảo vệ máy Chiếu trực tiếp từ card nhớ (PCless) không cần máy tính Trọng lượng: 1,3 kgs Kích thước: 257 x 59 x 209mm	\$ 700 (1Gb card) 
PANASONIC PT-LB51SEA 	Cường độ chiếu sáng: 2.000 Ansi Lumens Độ phân giải: 800 x 600 (SVGA) Độ phân giải Nén: 1.600 x 1.200 (UXGA) Tự động điều chỉnh góc nghiêng & chỉnh vuông hình Tuổi thọ Bóng đèn: 3.000giờ - Bóng đèn: 165W UHM Kích cỡ phóng to màn hình: 33” – 300” Trọng lượng: 1,8 kgs Kích thước: 297 x 57 x 210mm	740 HẾT HÀNG
PANASONIC PT-LB51EA 	Cường độ chiếu sáng: 2.000 Ansi Lumens Độ phân giải: 1.024 x 768 (XGA) Độ phân giải Nén: 1.600 x 1.200 (UXGA) Tự động điều chỉnh góc nghiêng & chỉnh vuông hình Tuổi thọ Bóng đèn: 3.000giờ - Bóng đèn: 165W UHM Kích cỡ phóng to màn hình: 33” – 300” Trọng lượng: 1,8 kgs Kích thước: 297 x 57 x 210mm	940
PANASONIC PT-LB51NTEA  WIRELESS HIGH SPEED 54 Mb/ giây	Cường độ chiếu sáng: 2.000 Ansi Lumens Độ phân giải: 1.024 x 768 (XGA) Độ phân giải Nén: 1.600 x 1.200 (UXGA) Tự động điều chỉnh góc nghiêng & chỉnh vuông hình Tuổi thọ Bóng đèn: 3.000giờ - Bóng đèn: 165W UHM Kết nối không dây với máy tính (một lúc 16 PC) Kích cỡ phóng to màn hình: 33” – 300” Trọng lượng: 1,9 kgs Kích thước: 297 x 57 x 210mm	1.150  WiFi Centrino 54Mgb/ s


<p>PANASONIC PT-LB75EA</p> 	<p>Cường độ chiếu sáng: 2.600 Ansi Lumens Độ phân giải: 1.024 x 768 (XGA) Độ tương phản 500 :1 Tự động điều chỉnh góc nghiêng & chỉnh vuông hình Bàn phím điều khiển bằng cảm ứng Chức năng tự động khóa máy sau khi tắt máy Tuổi thọ Bóng đèn: 3.000giờ - Bóng đèn: 220W UHM Kích cỡ phóng to màn hình: 33” – 300” Trọng lượng: 2,96 kgs Kích thước: 368 x 88 x 233mm</p>	<p>1.120</p>
<p>PANASONIC PT-LB75NTEA</p>  <p>WIRELESS HIGH SPEED 54 Mb/ giây</p>	<p>Cường độ chiếu sáng: 2.600 Ansi Lumens Độ phân giải: 1.024 x 768 (XGA) Độ tương phản 500 :1 Tự động điều chỉnh góc nghiêng & chỉnh vuông hình Bàn phím điều khiển bằng cảm ứng Chức năng tự động khóa máy sau khi tắt máy Tuổi thọ Bóng đèn: 3.000giờ - Bóng đèn: 220W UHM Kết nối không dây với máy tính (một lúc 16 PC) Kích cỡ phóng to màn hình: 33” – 300” Trọng lượng: 2,96 kgs Kích thước: 368 x 88 x 233mm</p>	<p>1.270</p>  <p>WiFi <i>Centrino</i> 54Mgb/ s</p>
<p>PANASONIC PT-LB60EA</p> 	<p>Cường độ chiếu sáng: 3.200 ANSI Lumens Độ phân giải: 1.024 x 768 (XGA) Độ phân giải Nén: 1.280 x 1.024 (SXGA) Tự động điều chỉnh góc nghiêng & chỉnh vuông hình Tuổi thọ Bóng đèn: 3.000giờ - Bóng đèn: 220W UHM Kích cỡ phóng to màn hình: 33” – 300” Trọng lượng: 2,5 kgs Kích thước: 327 x 83 x 233mm</p>	<p>1.500</p>
<p>PANASONIC PT-LB60NTEA WIRELESS HIGH SPEED 54 Mb/ giây</p> 	<p>Cường độ chiếu sáng: 3.200 ANSI Lumens Độ phân giải: 1.024 x 768 (XGA) Độ phân giải Nén: 1.280 x 1.024 (SXGA) Tự động điều chỉnh góc nghiêng & chỉnh vuông hình Tuổi thọ Bóng đèn: 3.000giờ - Bóng đèn: 220W UHM Kết nối không dây với máy tính (một lúc 16 PC) Kích cỡ phóng to màn hình: 33” – 300” Trọng lượng: 2,6 kgs Kích thước: 327 x 83 x 233mm</p>	<p>1.690</p>  <p>WiFi <i>Centrino</i> 54Mb/ s</p>
<p>PANASONIC PT-F100EA</p> 	<p>Cường độ chiếu sáng: 3.200 Lumens Chức năng Auto Rolling Filter (ARF) Độ phân giải: 1024 x 768 (XGA) Độ phân giải nén: 1280 x 1600 (UXGA) Bóng đèn : 250W UHM. Kích cỡ phóng to màn hình : 33” – 300” Trọng lượng : 6.0 kgs Kích thước : W x H x D (mm): 432 x 124,5 x 319</p>	<p>1.860</p>



<p>PANASONIC PT-F100NTEA</p> 	<p>Cường độ chiếu sáng: 3.200 Lumens Chức năng Auto Rolling Filter (ARF) Độ phân giải: 1024 x 768 (XGA) Độ phân giải nén: 1280 x 1600 (UXGA) Bóng đèn : 250W UHM. Kích cỡ phóng to màn hình: 33” – 300” Kết nối không dây với máy tính Trọng lượng : 6.0 kgs Kích thước : W x H x D (mm) : 432 x 124.5 x 319</p>	<p>2.190 ĐẶT HÀNG</p>
<p>PANASONIC PT-FW100NTEA</p> 	<p>Cường độ chiếu sáng: 3.000 Lumens Wire LAN Chức năng Auto Rolling Filter (ARF) Độ phân giải: 1280 x 800 (WXGA) Độ phân giải nén: 1280 x 1600 (UXGA) Bóng đèn : 250W UHM. Kích cỡ phóng to màn hình : 33” – 300” Kết nối không dây với máy tính Trọng lượng : 6.0 kgs Kích thước : W x H x D (mm) : 432 x 124.5 x 319</p>	<p>2.400 ĐẶT HÀNG</p>

❖ Tất cả các sản phẩm trên đều có đính kèm theo túi xách, remote, pin, dây nguồn, dây data

<p>PANASONIC PT-D4000E</p> 	<p>Cường độ chiếu sáng: 4.000 ANSI Lumens Độ phân giải: 1.024 x 768 (XGA) Tự động điều chỉnh góc nghiêng & chỉnh vuông hình Tuổi thọ Bóng đèn: 3.000giờ - Bóng đèn: 210Wx2 UHM Thấu kính (1,8 – 2,4:1) F = 1,7 – 2,0, f = 25,6 – 33,8mm Kích cỡ phóng to màn hình: 50” – 600” Độ tương phản: 1600:1 Chế độ password bảo vệ máy Chế độ chiếu: để bàn, treo trần, chiếu trước, chiếu sau Trọng lượng: 13,7 kgs Kích thước: 530 x 167 x 441mm</p>	<p>\$3.450</p>
<p>PANASONIC PT-D5700E</p> 	<p>Cường độ chiếu sáng: 6.000 ANSI Lumens Độ phân giải: 1.024 x 768 (XGA) Tự động điều chỉnh góc nghiêng & chỉnh vuông hình Tuổi thọ Bóng đèn: 3.000giờ - Bóng đèn: 275Wx2 UHM Thấu kính (1,8 – 2,4:1) F = 1,7 – 2,0, f = 25,6 – 33,8mm Kích cỡ phóng to màn hình: 50” – 600” Độ tương phản: 2000:1 Chế độ password bảo vệ máy Chế độ chiếu: để bàn, treo trần, chiếu trước, chiếu sau Trọng lượng: 13,9 kgs Kích thước: 530 x 167 x 429mm</p>	<p>\$ 5.760</p>

KHUNG TREO – CHÂN ĐỂ MÁY CHIẾU ĐA NĂNG

 <p>PS60</p>	<ul style="list-style-type: none"> • Được sơn tĩnh điện, chống rỉ sét, xoay 360 độ. • Độ co giãn: 40-60cm • Chịu lực tối đa 18kg • Thích hợp với mọi kích cỡ của tất cả các nhãn hiệu máy chiếu như Panasonic – Sony – Hitachi – Sanyo – Infocus – Sharp ... • Bảo hành 12 tháng 	<p>50</p>
--	--	------------------

 <p>TSE 150</p>	<ul style="list-style-type: none"> • Bằng thép, sơn tĩnh điện • Kích thước bề mặt: 50 x 50cm • Độ co giãn: 60-200cm • Chịu lực tối đa 50kg • Sử dụng remote để điều chỉnh độ cao • Thích hợp với mọi kích cỡ của tất cả các nhãn hiệu máy chiếu như Panasonic – Sony – Hitachi – Sanyo – Infocus – Sharp ... • Bảo hành 12 tháng 	<p>1.450</p>
 <p>TVS-02</p>	<ul style="list-style-type: none"> • Kích thước: 58 x 55 x 24mm • Cao: 95 – 140cm • Bảo hành 12 tháng 	<p>220</p>

*** Ghi chú:**

- + Bảng báo giá này có giá trị trong vòng 01 tháng.
- + Giao hàng tận nơi (TP.HCM)
- + **Bảo hành 12 tháng, bảo trì 12 tháng (TP.HCM) - Bảo hành bóng đèn 03 tháng (500h)**
- + Thanh toán: TM, CK theo tỷ giá bán ra của Ngân hàng vietcombank tại thời điểm xuất hoá đơn
- + Giá trên **chưa bao gồm thuế VAT 10%. Vui lòng + VAT 10% khi mua hàng.**
- + Mọi chi tiết, vui lòng liên hệ: **Mr. Đào Thiên Thy >>> 0984 911 911**



TRUNG TÂM CỨU HỘ
MÁY TÍNH VÀ AN NINH MẠNG **911** TP. HCM

979 Phan Văn Trị, Phường 7, Quận Gò Vấp, Tp.HCM - Tel: (08) 98 94 911 - Fax: (08) 8 940 875
Call Center: 1900.5555.911 - Ho.Line: 0984 911 911 - 0913 666637 - E.mail: hotrokythuat@cuuho911.com